

Wikipedia tips & tricks



Hoera! Je neemt deel aan onze Wikipedia-schrijfsessie voor Internationale Vrouwendag.

Weet je al over wie je graag wil schrijven? Perfect! Voeg deze naam alvast toe aan onze [inspiratielijst](#), en duid even aan dat er al aan deze pagina geschreven wordt door het boxje af te vinken.

Nog inspiratie nodig? Ook dan is onze [inspiratielijst](#) de plek waar je moet zijn.

Gebruikersaccount:

Je eerste keer als auteur op Wikipedia? Maak [hier](#) een gebruikersaccount aan.

Een nieuwe pagina:

Goed om te weten vooraf:

- Kies een onderwerp waarover je tenminste twee verschillende gepubliceerde bronnen gevonden hebt, informatie op basis van eigen onderzoek telt niet. Dit is wél een kans om minder gekende bronnen onder de aandacht te brengen!
- Iedere nieuwe pagina begint met een uniek Q-nummer. Check of er al een item voor je onderwerp is op [Wikidata](#) (opgelet: ga via de referenties na of het wel degelijk om jouw persoon gaat en niet iemand anders met dezelfde naam). Vind je je onderwerp nog niet terug op Wikidata, maak dan een nieuw item aan (via 'nieuw item aanmaken' in de rechterkolom). Daarvoor log je in met dezelfde log-in als voor Wikipedia.

Nieuwe pagina

- Op wikidata kijken of persoon al pagina heeft:
- Minstens twee gepubliceerde bronnen
- Géén eigen onderzoek
- Titel, inleiding, inhoudsopgave en hoofdtekst met **bronvermelding**
- Begin schrijven in je kladblok



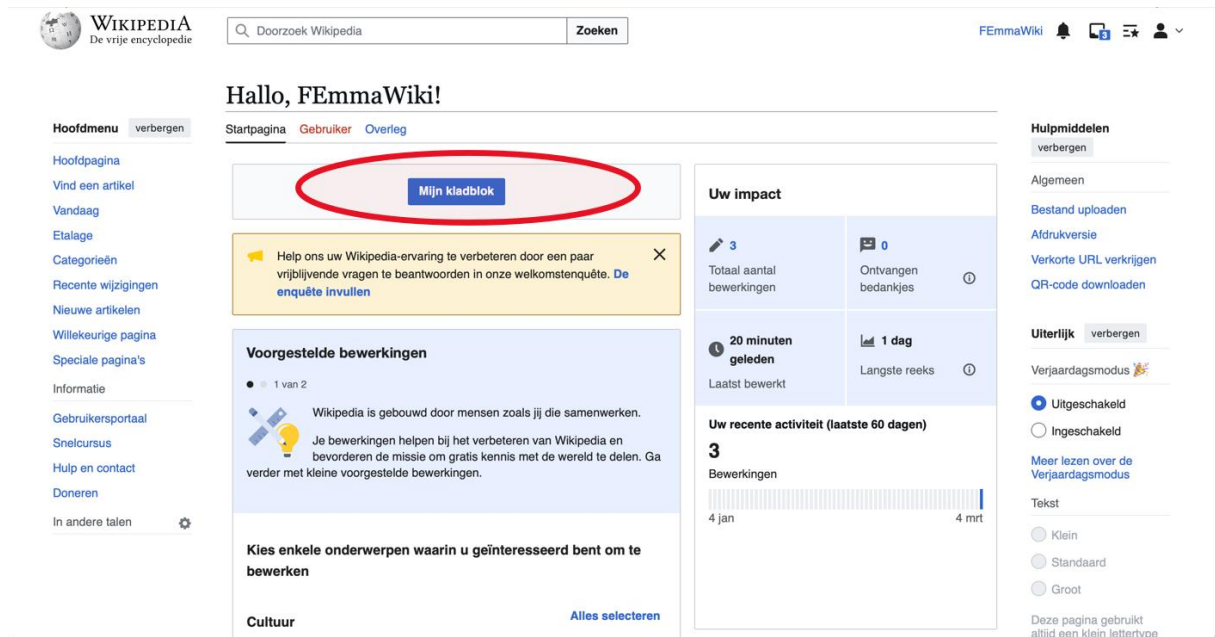
Language	Label	Description	Also known as
default for all languages	No label defined		
English	Vivian Fine	American composer (1913-2000)	
Dutch	Vivian Fine	Amerikaans componiste (1913-2000)	
French	Vivian Fine	compositrice, pianiste et professeure de musique états-unisene	
German	Vivian Fine	amerikanische Komponistin	

Wikipedia-schrijfsessies voor Internationale Vrouwendag – MATRIX schrijft mee!

- Een artikel heeft minimaal: een titel, een inleiding, een inhoudsopgave (automatisch vanaf vier koppen) en een hoofdtekst met **bronvermelding**.

TIP: Gebruik bestaande Wikipediapagina's als referentie voor de richtlijnen over opbouw en lay-out.

Begin met je artikel in je **kladblok** te schrijven. Die vind je in het dropdown-menu bij het icoontje van je account. Hierin kan je vrij 'prutsen' met de tekst en de lay-out.



The screenshot shows the Wikipedia user interface for a user named FEMmaWiki. The main content area features a blue button labeled 'Mijn kladblok' (My Drafts) which is circled in red. Below this button is a yellow notification box asking for feedback on the user's experience. Further down, there is a section for 'Voorgestelde bewerkingen' (Suggested edits) with a list of 1 item. The right sidebar contains 'Uw impact' (Your impact) statistics, 'Uw recente activiteit' (Your recent activity) showing 3 edits, and 'Hulpmiddelen' (Help tools) including options for text size and language.

Schrijven in Kladblok



The screenshot shows the top toolbar of the Wikipedia draft editor. It includes navigation arrows, a 'Paginanaam' (Page name) dropdown, and various formatting icons such as bold (A), italic (A), link (chain), quote (speech bubble), list (three horizontal lines), and a plus sign for additional options.

Dit bovenlint helpt je met de lay-out en verschillende koppen van je pagina.



The screenshot shows the Wikipedia article 'Voornaam Familienaam'. The 'Koppeling' (Link) tool is active, showing a red box around the text 'Leuven' and a 'Bewerken' (Edit) button. The tool also shows the text 'Leuven' and a 'Tekst wijzigen' (Edit text) button.

Deze 'koppeling-knop' gebruik je om linken te leggen naar andere pagina's op Wikipedia.

Wikipedia-schrijfsessies voor Internationale Vrouwendag – MATRIX schrijft mee!

toestemming auteursrechtelijk beschermd materiaal van derden te publiceren. Je bent zelf verantwoordelijk voor wat je op je kladblok zet.

Lees hoe je je kladpagina publiceert in de openbare encyclopedie publiceert (in Wikipediajargon: verplaatst naar de hoofdnaamruimte) op 'Hoe kan ik mijn kladblok als artikel publiceren?'.

Voorverving

Dit is het persoonlijke kladblok van FEmmaWiki.

Een kladblok is een subpagina van lemands gebruikerspagina. Het dient als testruimte voor de gebruiker en om nieuwe artikelen of langere toevoegingen aan bestaande pagina's voor te bereiden.

Let op: je kladblok opslaan gaat met de knop 'publiceren'. De pagina wordt daarmee nog niet in de openbare Wikipedia encyclopedie geplaatst en blijft een kladpagina. De kladblokpagina is wel zichtbaar voor iedereen en mag dus geen zaken bevatten waarmee de regels en/of wetten worden overtreden.

Het is, ook in een kladblok, uitdrukkelijk niet toegestaan om zonder toestemming auteursrechtelijk beschermd materiaal van derden te publiceren. Je bent zelf verantwoordelijk voor wat je op je kladblok zet.

Lees hoe je je kladpagina publiceert in de openbare encyclopedie publiceert (in Wikipediajargon: verplaatst naar de hoofdnaamruimte) op 'Hoe kan ik mijn kladblok als artikel publiceren?'.

Je kan de lay-out veranderen naar 'visueel bewerken':

op 'Hoe kan ik mijn kladblok als artikel publiceren?'.

Vivian Fine

Vivian Fine (28 September 1913 – 20 March 2000) was een Amerikaans componiste.

Op driejarige leeftijd krijgt Fine voor het eerst pianolessen. Al snel wisselt ze een paar keer van docent om uiteindelijk in 1924 bij **Djane Lavoie-Herz** uit te komen. Herz regelt dat Fine harmonielessen zou krijgen van haar andere beloftevolle studente **Ruth Crawford Seeger**[Crawford]. Daar begint Fine echt te componeren. Via Herz en Crawford leert Fine in de komende jaren verschillende hoofdrolspelers van de Amerikaanse moderne muziek kennen, zoals **Imre Weisshaus** en **Henry Cowell**. In 1931 verhuist Fine van Chicago naar New York en neemt enkele lessen bij **Charles Seeger**.^[1] In New York leert Fine **Aaron Copland** kennen en wordt, als enige vrouw, lid van zijn *Young Composers Group*. Tot 1934 leunt Fines stijl aan bij het **[[Avant-garde|avant-gardisme]]** en ultramodernisme en kent invloeden van zowel Crawford als **Alexander Skrjabin**.

Vanaf 1934 begint Fine met lessen bij **Roger Sessions**, waardoor haar muzikale stijl meteen conventioneeler en eerder tonaal klinkt. Wanneer ze negen jaren later stopt met deze lessen, beweegt Fine naar iets tussen Sessions' en Crawfords stijl in en vindt echt haar eigen stem. Fine zou tot in 1994 blijven componeren. Gedurende haar hele leven kent haar muziek uitvoeringen.^{[2][3]}

- [↑] Cody, Judith (2002). *Vivian Fine: A Bio-Bibliography*. Greenwood Press, p. 1-13.
- [↑] Christine Kim, "Vivian Fine's Works for Violoncello and Piano." (DMA, Rice University, 2010), 21, <https://hdl.handle.net/1911/61954>.
- [↑] Heidi Von Gunden, *The Music of Vivian Fine* (Scarecrow Press, 1999), vii-viii; 1-25.

In het bovenlint kan je gemakkelijk wisselen tussen 'stijlen', links toevoegen en referenties aanmaken.

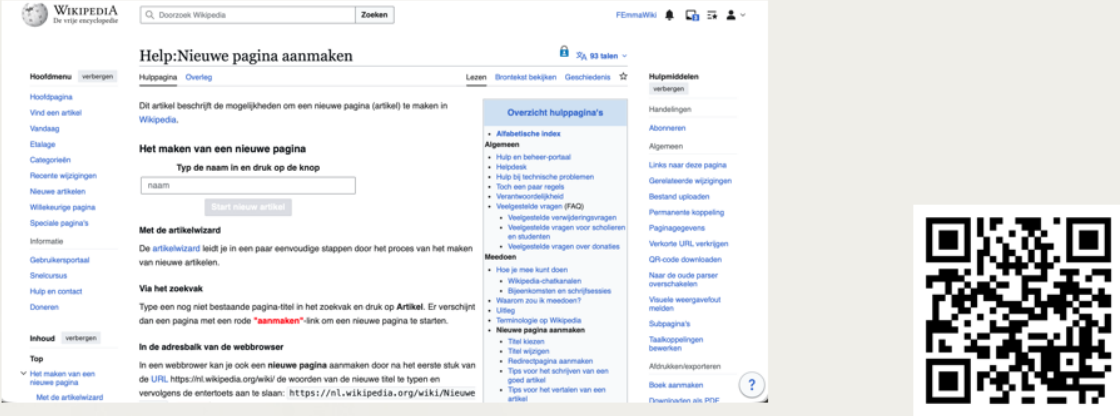
Wikipedia-schrijfsessies voor Internationale Vrouwendag – MATRIX schrijft mee!

Als het artikel af is, sla je het artikel eerst op in je kladblok. Daarna kan je van start met het aanmaken van je nieuwe pagina: https://nl.wikipedia.org/wiki/Help:Nieuwe_pagina_aanmaken

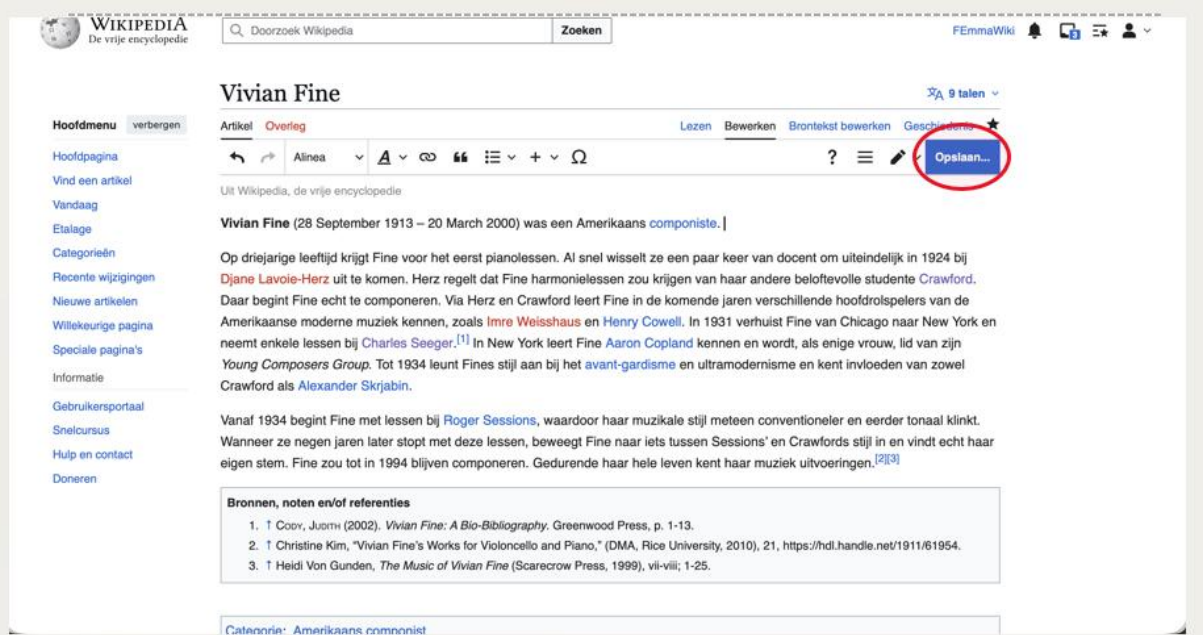
(Let op: deze balk is hoofdlettergevoelig, schrijf de naam dus meteen zoals het hoort)

Pagina aanmaken

- https://nl.wikipedia.org/wiki/Help:Nieuwe_pagina_aanmaken



Via copy+paste verhuis je de tekst uit je kladblok naar de nieuwe pagina, waarna je de tekst kan publiceren via 'opslaan'.



Wikipedia-schrijfsessies voor Internationale Vrouwendag – MATRIX schrijft mee!

Laatste stap: link je Wikipedia-artikel aan het Wikidata-item.

Zoek je onderwerp op [Wikidata](#) via een trefwoord of het Q-nummer (als je dat nog bij de hand hebt). Zoek het kopje Wikipedia en klik op 'Bewerken'. Geef bij 'Wiki' de code 'nl' in en vervolgens de titel van het item (de naam van de persoon waarvoor je een pagina maakte) en klik tot slot op 'Publiceren'.

The screenshot shows the Wikidata interface for the item 'Vivian Fine (Q4993231)'. It features a search bar at the top left, a list of identifiers (Yale LUX-identificatiecode, FamilySearch-identificatiecode), and a 'Wikipedia' section with a list of language links. The 'nlwiki' link is highlighted. A sidebar on the right contains 'Hulpmiddelen' and 'Uiterlijk' options.

Een bestaande pagina bewerken:

Jacqueline Fontyn

🌐 4 talen

Artikel [Overleg](#)

[Lezen](#)

[Bewerken](#)

[Brontekst bewerken](#)

[Geschiedenis weergeven](#) ☆

Uit Wikipedia, de vrije encyclopedie

Klik op 'Bewerken', pas de tekst aan en klik vervolgens rechtsboven op 'opslaan'. Daarna krijg je dit venster, waarbij je kan samenvatten wat je precies gewijzigd hebt en de wijzigingen kan publiceren:

The screenshot shows the 'Wijzigingen opslaan' dialog box. It has a 'Wijzigingen publiceren' button at the top right. Below it is a 'Samenvatting:' section with a text input field containing 'Beschrijf wat u hebt gewijzigd'. There are two checkboxes: 'Dit is een kleine wijziging (uitleg)' and 'Deze pagina volgen'. The 'Deze pagina volgen' checkbox is checked, and there is a 'Permanent' dropdown menu next to it. At the bottom, there is a 'Wijzigingen controleren' button.

vn – Klanaoportrait. Berlin. Musikfrauen e.V. 1991.

Wikipedia-schrijfsessies voor Internationale Vrouwendag – MATRIX schrijft mee!

Nog enkele schrijftips:

- Hanteer een neutrale toon. Gebruik geen overdreven kwalificaties (bv. prachtig, fantastisch, glansrijk,...)
- Plagiaat is uit den boze: overgenomen teksten worden niet aanvaard door de Wikipediaredacteers.
- Wees precies: geef tijd, bron, plaats zo nauwkeurig mogelijk weer. Vermijd absolute tijdsaanduidingen, zoals vandaag, onlangs, recent, vorig jaar,...

Veel schrijfpret!

Loop je vast? Aarzel niet Melissa te contacteren via melissa@matrix-new-music.be.